



Résultats du sondage réalisé par l'Institut M.I.S Trend pour le compte de la Société vaudoise de médecine (SVM)



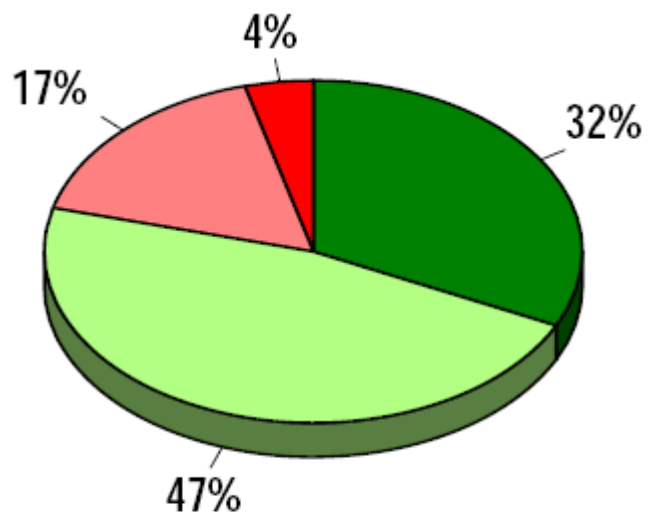
© - avril 2008

Dans la perspective de la votation du 1^{er} juin 2008 (117a):

- Faire le point sur la relation médecin-patient dans le canton de Vaud
- Evaluer l'attachement au libre-choix du médecin de la population vaudoise.

Le sondage a été effectué par téléphone du 8 au 17 avril 2008 auprès de 503 personnes dans le canton de Vaud (marge d'erreur: 5%)

- La population vaudoise fait confiance à ses médecins



Ce degré élevé de confiance semble notamment s'expliquer par les facteurs suivants:

- Les patients ont clairement le sentiment que les médecins utilisent tous les moyens à disposition pour les soigner (85%)
- Les patients ont le sentiment que les médecins acceptent les traitements ou les examens qu'ils demandent (90%)
- Les patients n'ont cependant pas l'impression (84%) que leur médecin leur prescrit des traitements ou des examens pas indispensables (pas de « sur-prescription»)

- Evaluation des critères de choix d'un nouveau médecin

La rapidité pour obtenir un 1er rendez-vous

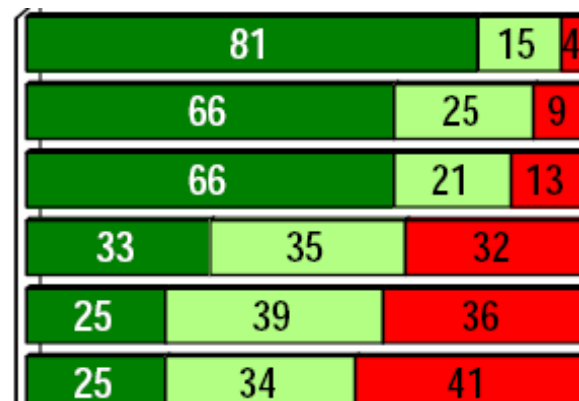
La proximité du cabinet

L'expérience positive d'un proche chez le même médecin

Une pharmacie à proximité du cabinet

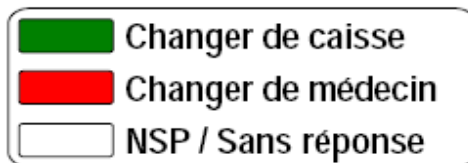
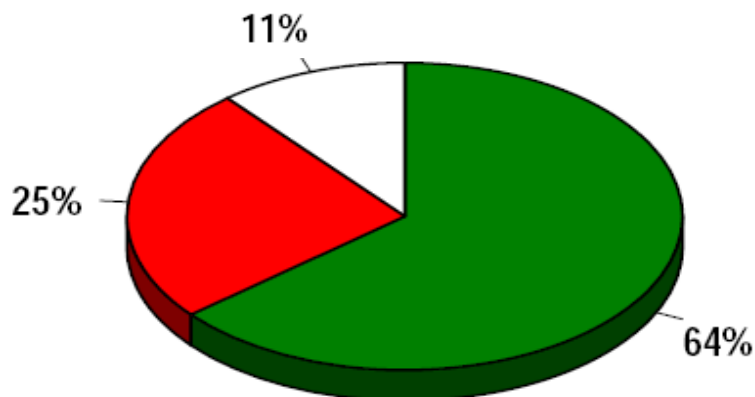
Un médecin reconnu comme plutôt bon marché

Les caractéristiques du médecin (ex : âge, sexe, langue)



Beaucoup d'importance (3)
 De l'importance mais sans plus(2)
 Pas d'importance (1)

- En cas de suppression de l'obligation de contracter, 64% des assurés changeraient de caisse maladie pour conserver leur médecin, si celui-ci n'était plus remboursé.



- Les personnes plus, âgées, moins formées, ainsi que les femmes, changeraient moins facilement de caisse.
- Les personnes jeunes et « de gauche » changeraient plus facilement de caisse.

Sexe

Hommes

Femmes

Age

18 - 29 ans

30 - 44 ans

45 - 59 ans

60 - 74 ans

Formation

de base / prof.

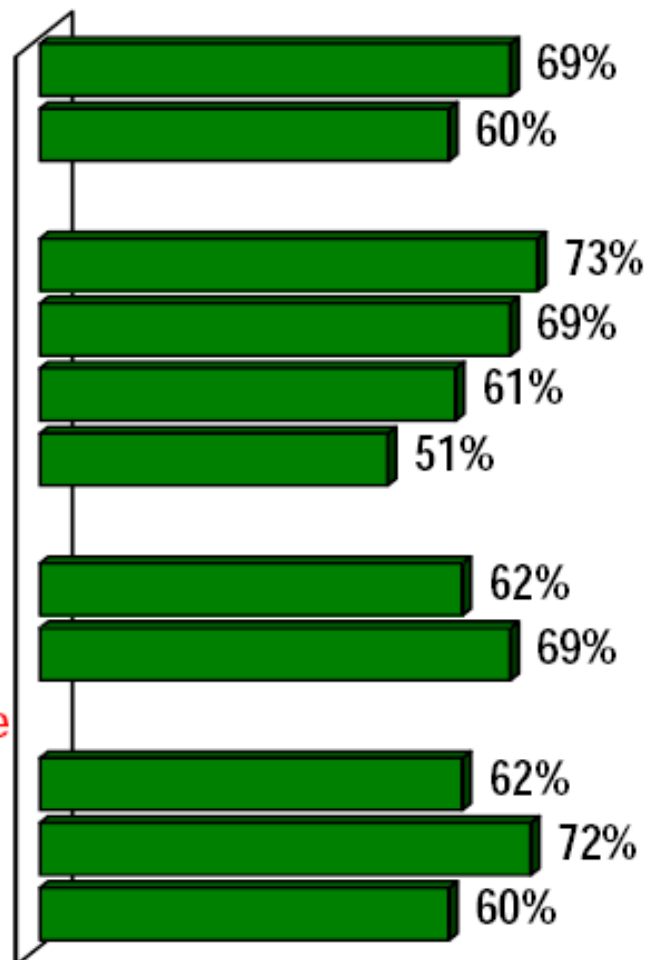
supérieure

Tendance politique

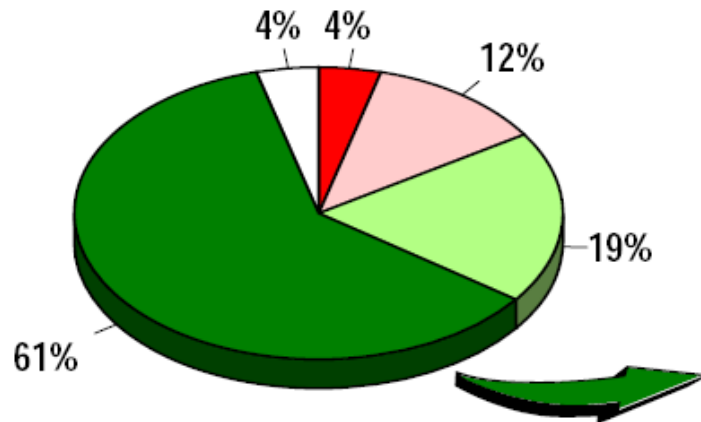
Droite / Centre

Gauche

Apolitique



- Le 80% de la population vaudoise n'est pas favorable à l'idée qu'une assurance puisse arrêter de rembourser un médecin qu'elle estime insuffisamment « bon marché », indépendamment de la qualité des soins prodigués.



18 - 29 ans



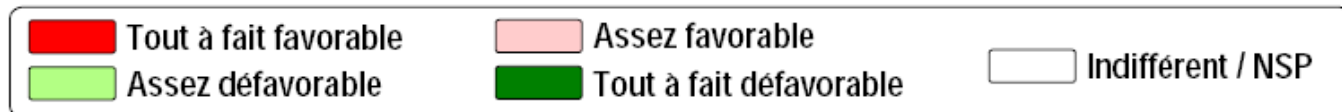
30 - 44 ans



45 - 59 ans



60 - 74 ans



Par rapport à la votation du 1^{er} juin 2008 et à la menace d'introduction de la suppression de l'obligation de contracter, la SVM fait la lecture suivante de ce sondage:

- Il existe une vraie relation de confiance entre les Vaudois et leurs médecins.
- La population est largement attachée à cette relation de confiance (elle préférerait changer de caisse plutôt que de médecin).
- Sans confiance, il n'y a pas de relation thérapeutique possible.

- Le libre choix est important pour la population, car il permet de garantir la sélection d'un nouveau médecin selon des critères personnels très appréciés (rapidité du 1^{er} RDV, proximité, recommandation d'un proche)
- Avec des listes réduites de médecins, de surcroît propres à chacune des quelque 80 caisses maladie du pays, il sera impossible d'offrir un choix qui corresponde aux critères de sélection des patients.
- Cette liberté dans le choix d'un médecin, offerte par le système actuel, n'est pas un luxe. C'est une condition importante pour débiter une relation thérapeutique saine et garantir un accès aux soins équitable.

- En relevant l'attachement des Vaudois à leur médecin et à la souplesse du libre-choix, le sondage confirme aussi sa valeur « marchande »
- Une suppression de l'obligation de contracter offrirait un marché lucratif à des assurances complémentaires « libre-choix »
- Il n'y a donc aucune réduction globale de primes à attendre de l'article 117a et de la suppression de l'obligation de contracter
- Au contraire, l'article 117a ouvrirait la porte à une médecine à 2 vitesses, avec une réduction des prestations LAMal et une commercialisation de prestations comme le libre-choix.

M.I.S
TREND

Étude sur la relation médecin – patient pour la Société vaudoise de médecine

Avril 2008

M.I.S
TREND
© - avril 2008

Structure de l'échantillon

(Base : 503 Vaudois âgés de 18 à 74 ans)

Sexe

Hommes

49%

Femmes

51%

Age

18 à 29 ans

19%

30 à 44 ans

35%

45 - 59 ans

29%

60 - 74 ans

17%

Formation

de base

27%

professionnelle

37%

supérieure

35%

Foyers

modestes, moyen inf.

52%

moyens sup. / aisés

46%

Habitat

Grandes villes

57%

Villes moyennes

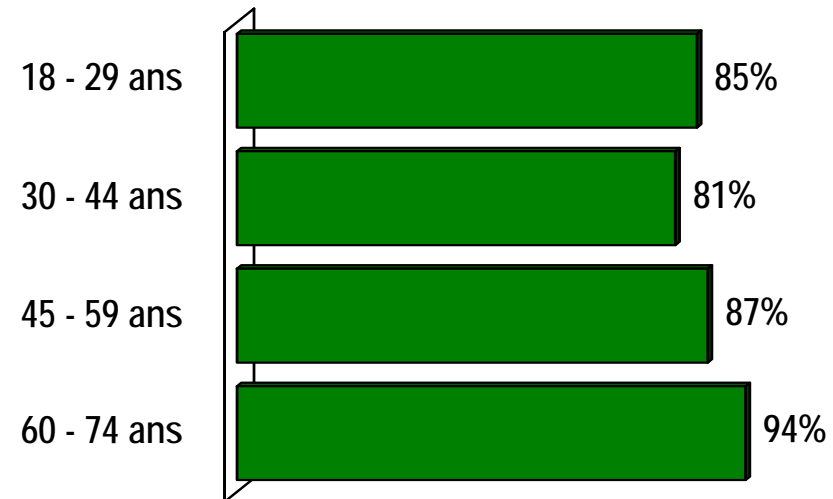
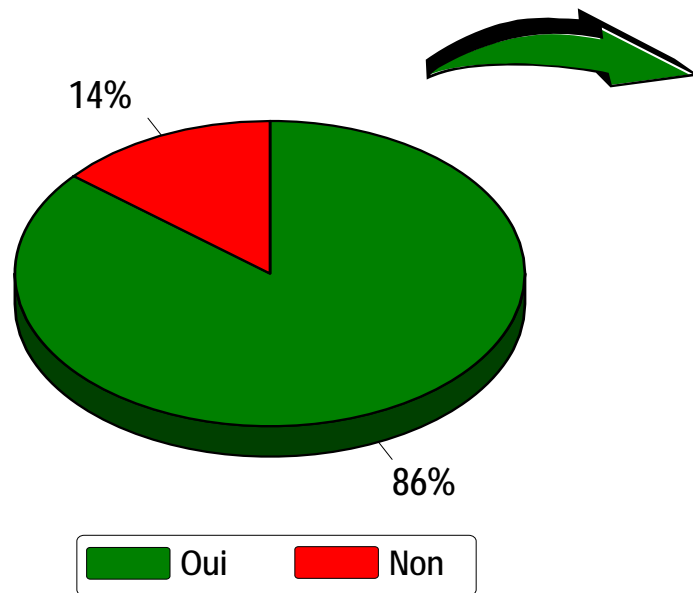
24%

Petites villes & campagne

19%

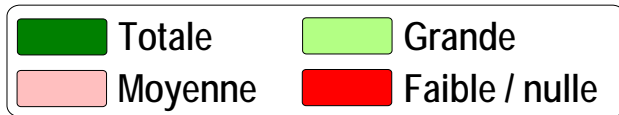
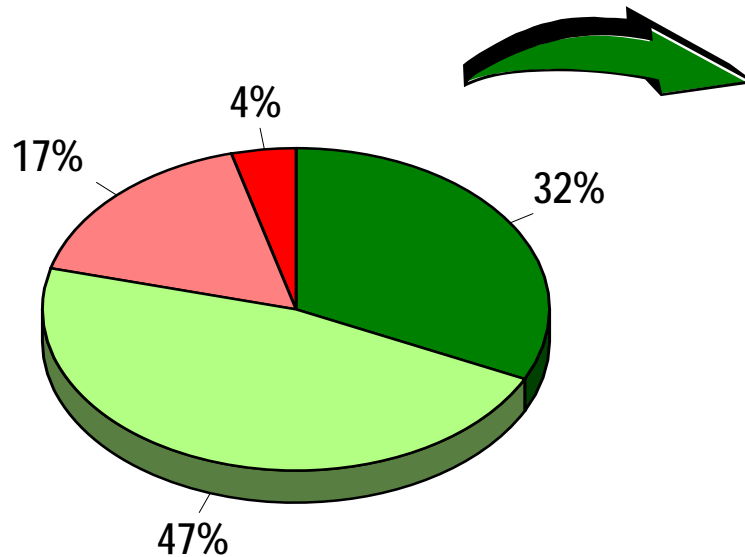
Avez-vous actuellement un médecin traitant (de famille) ou avez-vous consulté le même médecin généraliste ou spécialiste à plusieurs reprises lors des 5 dernières années ?

(Base : 503 Vaudois âgés de 18 à 74 ans)



La confiance que vous accordez à votre médecin (ou aux médecins en général si vous n'avez pas de médecin régulier) est-elle totale, grande, moyenne, faible ou nulle ?

(Base : 503 Vaudois âgés de 18 à 74 ans)



18 - 29 ans



30 - 44 ans




45 - 59 ans




60 - 74 ans



Form. de base



Form. prof.

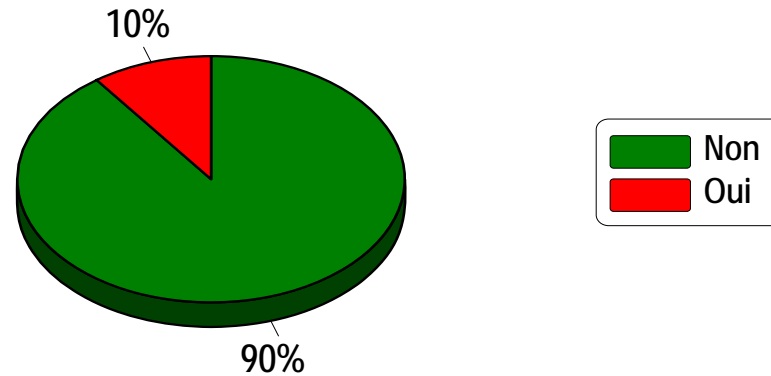


Form. sup.

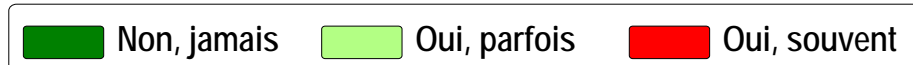
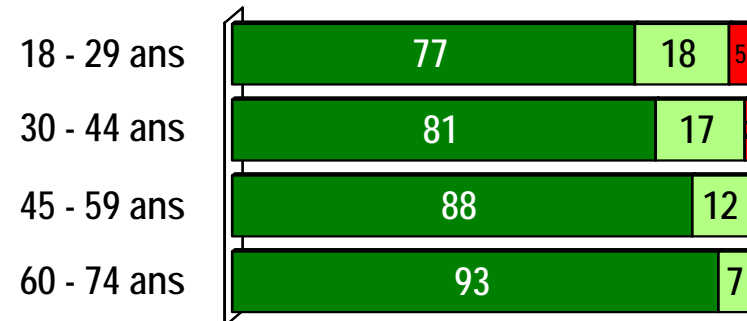
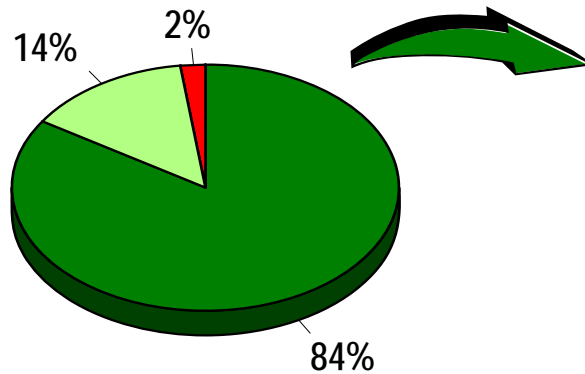


Un médecin vous a-t-il déjà refusé un traitement ou un examen que vous demandiez ?

(Base : 503 Vaudois âgés de 18 à 74 ans)

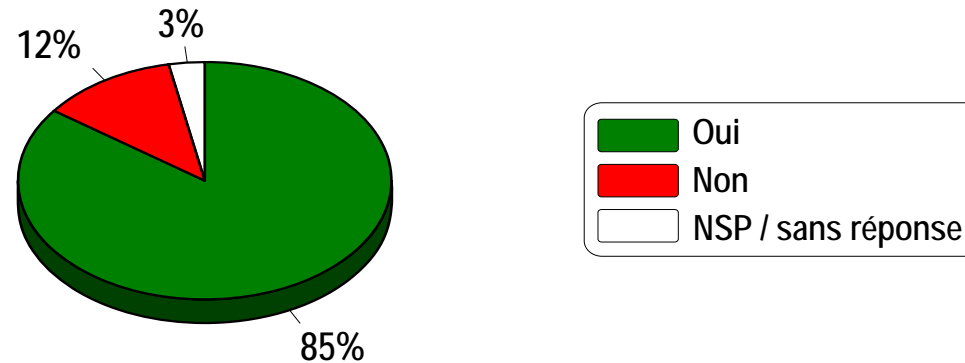


Avez-vous déjà eu l'impression que votre médecin vous avait prescrit un traitement ou un examen qui n'était pas indispensable ?

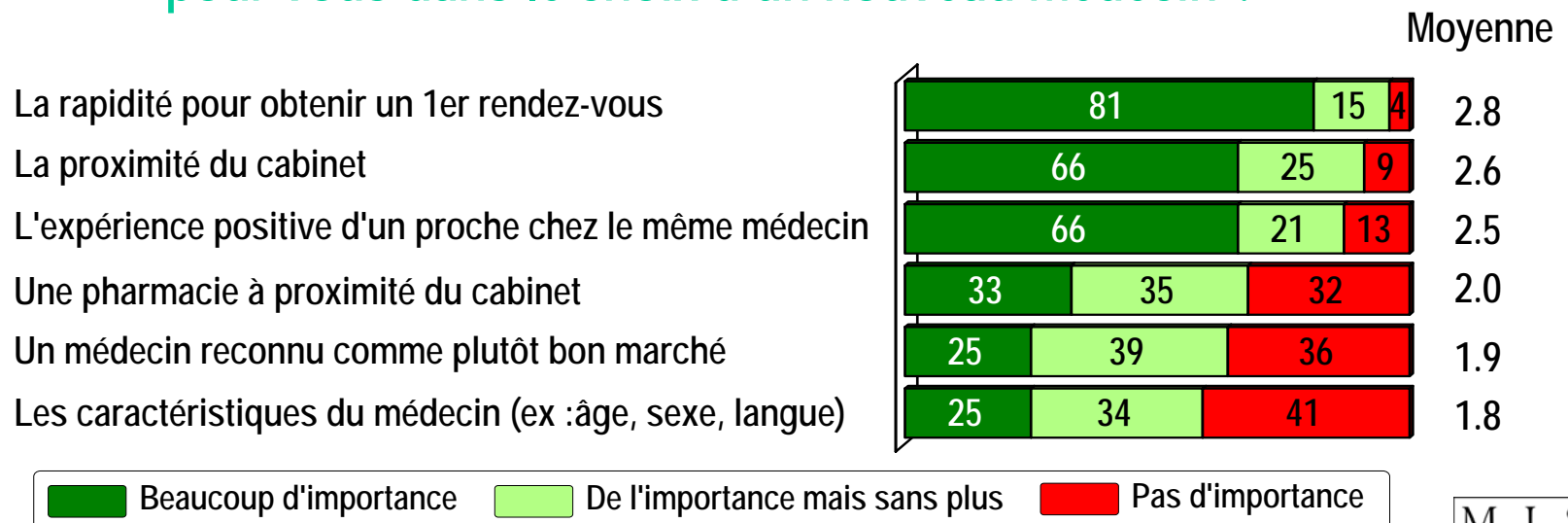


Avez-vous l'impression que votre médecin utilise tous les moyens à disposition pour vous soigner ?

(Base : 503 Vaudois âgés de 18 à 74 ans)



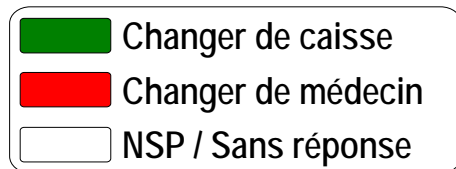
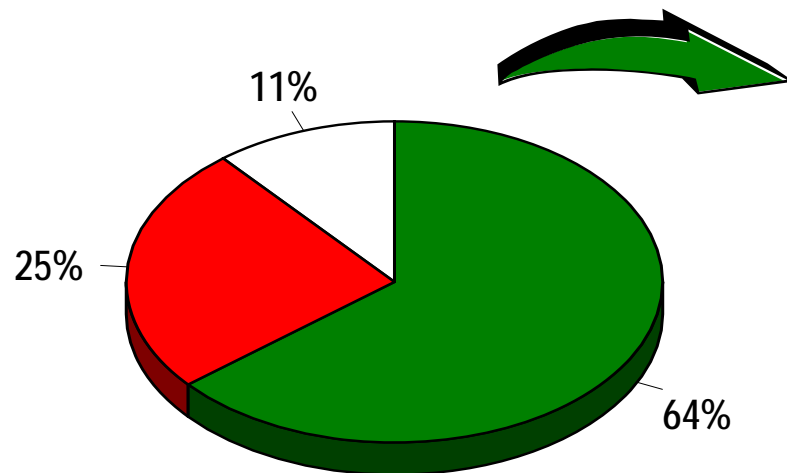
Pour chaque élément ci-dessous, dites-moi l'importance qu'il a pour vous dans le choix d'un nouveau médecin ?



Beaucoup d'importance
 De l'importance mais sans plus
 Pas d'importance

Si demain, votre médecin n'était plus remboursé par votre caisse maladie, auriez-vous plutôt tendance à changer de caisse maladie pour essayer de conserver votre médecin ou à garder votre caisse maladie et à choisir un nouveau médecin sur une liste qu'elle vous propose ?

(Base : 503 Vaudois âgés de 18 à 74 ans)



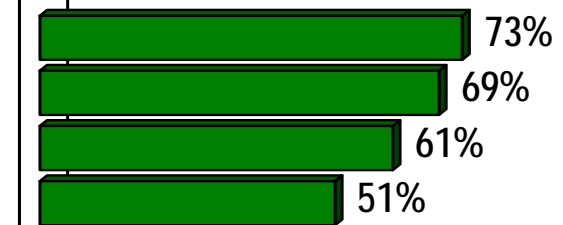
Sexe

Hommes
Femmes



Age

18 - 29 ans
30 - 44 ans
45 - 59 ans
60 - 74 ans




Formation

de base / prof.
supérieure



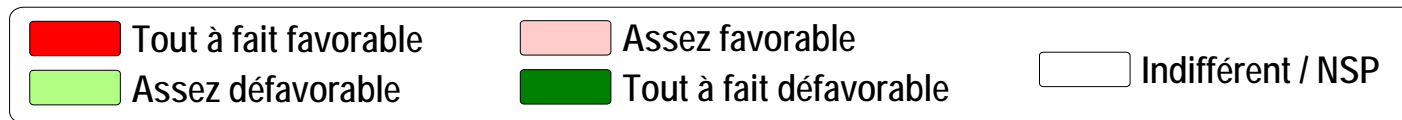
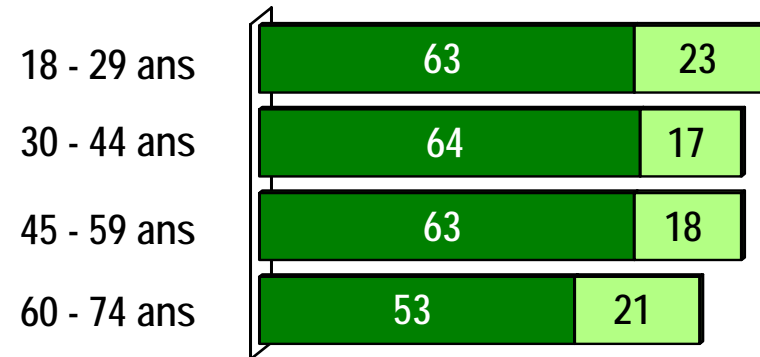
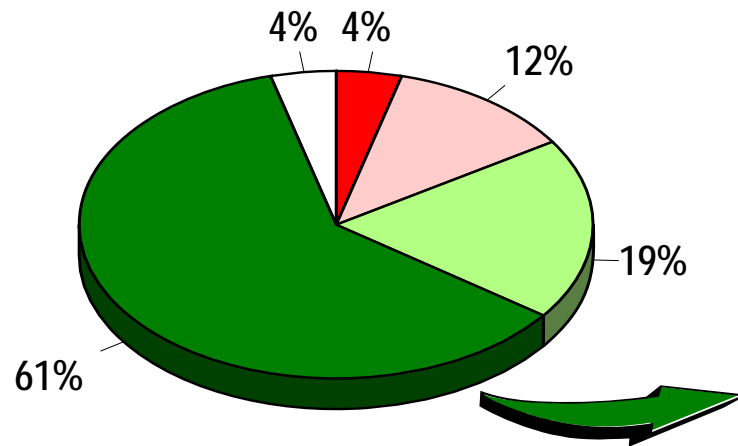
Tendance politique

Droite / Centre
Gauche
Apolitique



Êtes-vous favorable ou défavorable à l'idée que, indépendamment des soins, votre assurance puisse avoir le droit d'arrêter de rembourser un médecin si elle estime qu'il n'est pas suffisamment « bon marché » (en fonction des coûts qu'il engendre : honoraires, prescriptions, examens) ?

(Base : 503 Vaudois âgés de 18 à 74 ans)



Q1 / Avez-vous un médecin traitant / médecin régulier ?	Critère																	
	TOTAL	Hommes	Femmes	18-29 ans	30-44 ans	45-59 ans	60-74 ans	Form. base	Form. prof.	Form. sup.	Foy. mod. / moy. inf.	Foy. moy. sup. / aisé	Droite/ Centre	Gauche	Apolitique	Gde ville	Ville moy.	Pte ville / camp.
TOTAL	503 100.0	248 100.0	255 100.0	97 100.0	174 100.0	144 100.0	88 100.0	138 100.0	184 100.0	175 100.0	263 100.0	232 100.0	141 100.0	179 100.0	174 100.0	289 100.0	121 100.0	93 100.0
Oui	430 85.5	211 85.1	219 85.9	82 84.5	140 80.5	125 86.8	83 94.3 +++	121 87.7	160 87.0	144 82.3	225 85.6	197 84.9	123 87.2	153 85.5	147 84.5	248 85.8	98 81.0	84 90.3
Non	73 14.5	37 14.9	36 14.1	15 15.5	34 19.5	19 13.2	5 5.7 ---	17 12.3	24 13.0	31 17.7	38 14.4	35 15.1	18 12.8	26 14.5	27 15.5	41 14.2	23 19.0	9 9.7

Q2 / La confiance que vous accordez à votre médecin est-elle...:	Critère																	
	TOTAL	Hommes	Femmes	18-29 ans	30-44 ans	45-59 ans	60-74 ans	Form. base	Form. prof.	Form. sup.	Foy. mod. / moy. inf.	Foy. moy. sup. / aisé	Droite/ Centre	Gauche	Apolitique	Gde ville	Ville moy.	Pte ville / camp.
TOTAL	503 100.0	248 100.0	255 100.0	97 100.0	174 100.0	144 100.0	88 100.0	138 100.0	184 100.0	175 100.0	263 100.0	232 100.0	141 100.0	179 100.0	174 100.0	289 100.0	121 100.0	93 100.0
-0- nulle	5 1.0	3 1.2	2 0.8		1 0.6	3 2.1	1 1.1	1 0.7	2 1.1	2 1.1	3 1.1	2 0.9	1 0.7	1 0.6	3 1.7	3 1.0	1 0.8	1 1.1
-1- faible	13 2.6	9 3.6	4 1.6	1 1.0	9 5.2 +++	3 2.1		3 2.2	5 2.7	5 2.9	9 3.4	4 1.7	5 3.5	4 2.2	4 2.3	7 2.4	5 4.1	1 1.1
-2- moyenne	87 17.3	38 15.3	49 19.2	14 14.4	36 20.7	23 16.0	14 15.9	20 14.5	35 19.0	31 17.7	44 16.7	40 17.2	17 12.1 -	34 19.0	34 19.5	39 13.5 ---	33 27.3 +++	15 16.1
-3- grande	235 46.7	122 49.2	113 44.3	56 57.7 ++	91 52.3 +	60 41.7	28 31.8 ---	62 44.9	81 44.0	89 50.9	121 46.0	112 48.3	70 49.6	87 48.6	74 42.5	143 49.5	44 36.4 ---	48 51.6
-4- totale	163 32.4	76 30.6	87 34.1	26 26.8	37 21.3 ---	55 38.2 +	45 51.1 +++	52 37.7	61 33.2	48 27.4 -	86 32.7	74 31.9	48 34.0	53 29.6	59 33.9	97 33.6	38 31.4	28 30.1

	Critère																	
	TOTAL	Hommes	Femmes	18-29 ans	30-44 ans	45-59 ans	60-74 ans	Form. base	Form. prof.	Form. sup.	Foy. mod. / moy. inf.	Foy. moy. sup. / aisé	Droite/ Centre	Gauche	Apolitique	Gde ville	Ville moy.	Pte ville / camp.
Moyenne	3.1	3.0	3.1	3.1	2.9	3.1	3.3	3.2	3.1	3.0	3.1	3.1	3.1	3.0	3.0	3.1	2.9	3.1

Q3 / Un médecin vous a-t-il déjà refusé un traitement / examen que vous aviez demandé ?	Critère																	
	TOTAL	Hommes	Femmes	18-29 ans	30-44 ans	45-59 ans	60-74 ans	Form. base	Form. prof.	Form. sup.	Foy. mod. / moy. inf.	Foy. moy. sup. / aisé	Droite/ Centre	Gauche	Apolitique	Gde ville	Ville moy.	Pte ville / camp.
TOTAL	503 100.0	248 100.0	255 100.0	97 100.0	174 100.0	144 100.0	88 100.0	138 100.0	184 100.0	175 100.0	263 100.0	232 100.0	141 100.0	179 100.0	174 100.0	289 100.0	121 100.0	93 100.0
Oui	51 10.1	24 9.7	27 10.6	11 11.3	16 9.2	15 10.4	9 10.2	11 8.0	21 11.4	17 9.7	29 11.0	20 8.6	13 9.2	18 10.1	19 10.9	30 10.4	12 9.9	9 9.7
Non	452 89.9	224 90.3	228 89.4	86 88.7	158 90.8	129 89.6	79 89.8	127 92.0	163 88.6	158 90.3	234 89.0	212 91.4	128 90.8	161 89.9	155 89.1	259 89.6	109 90.1	84 90.3

Q5 / Avez-vous l'impression que votre médecin utilise tous les moyens à disposition pour vous soigner ?	Critère																	
	TOTAL	Hommes	Femmes	18-29 ans	30-44 ans	45-59 ans	60-74 ans	Form. base	Form. prof.	Form. sup.	Foy. mod. / moy. inf.	Foy. moy. sup. / aisé	Droite/ Centre	Gauche	Apolitique	Gde ville	Ville moy.	Pte ville / camp.
TOTAL	503 100.0	248 100.0	255 100.0	97 100.0	174 100.0	144 100.0	88 100.0	138 100.0	184 100.0	175 100.0	263 100.0	232 100.0	141 100.0	179 100.0	174 100.0	289 100.0	121 100.0	93 100.0
Oui	427 84.9	212 85.5	215 84.3	84 86.6	148 85.1	121 84.0	74 84.1	120 87.0	154 83.7	147 84.0	215 81.7	205 88.4	126 89.4	150 83.8	145 83.3	241 83.4	104 86.0	82 88.2
Non	60 11.9	28 11.3	32 12.5	11 11.3	19 10.9	20 13.9	10 11.4	17 12.3	22 12.0	21 12.0	41 15.6	18 7.8	14 9.9	22 12.3	22 12.6	41 14.2	13 10.7	6 6.5
Ne sait pas	16 3.2	8 3.2	8 3.1	2 2.1	7 4.0	3 2.1	4 4.5	1 0.7	8 4.3	7 4.0	7 2.7	9 3.9	1 0.7	7 3.9	7 4.0	7 2.4	4 3.3	5 5.4

Q6 / Les éléments suivants ont-ils de l'importance dans le choix d'un nouveau médecin...:	proximité du cabinet ?	pharmacie à proximité du cabinet ?	caractéristiques du médecin ?	rapidité pour obtenir un 1er rdv ?	médecin reconnu comme bon marché ?	expérience positive d'un proche chez le même médecin ?
TOTAL	503 100.0	503 100.0	503 100.0	503 100.0	503 100.0	503 100.0
-1- Pas du tout	45 8.9	162 32.2	204 40.6	18 3.6	184 36.6	65 12.9
-2- Sans plus	125 24.9	176 35.0	171 34.0	76 15.1	195 38.8	105 20.9
-3- Beaucoup	333 66.2	165 32.8	128 25.4	409 81.3	124 24.7	333 66.2

Q6 / Les éléments suivants ont.ils de l'importance dans le choix d'un nouveau médecin...:	Critère																		
	TOTAL	Hommes	Femmes	18-29 ans	30-44 ans	45-59 ans	60-74 ans	Form. base	Form. prof.	Form. sup.	Foy. mod. / moy. inf.	Foy. moy. sup. / aisé	Droite/ Centre	Gauche	Apolitique	Gde ville	Ville moy.	Pte ville / camp.	
proximité du cabinet ?	2.6	2.5	2.6	2.5	2.6	2.6	2.6	2.6	2.6	2.5	2.6	2.5	2.6	2.5	2.6	2.5	2.6	2.6	2.7
pharmacie à proximité du cabinet ?	2.0	1.9	2.1	2.0	2.0	2.0	2.0	2.2	2.1	1.7	2.1	1.8	2.0	1.9	2.1	1.9	2.1	2.1	2.3
caractéristiques du médecin ?	1.8	1.8	1.9	1.9	1.8	1.9	1.9	1.9	1.9	1.8	1.8	1.9	1.8	1.9	1.9	1.8	2.0	1.8	1.8
rapidité pour obtenir un 1er rdv ?	2.8	2.8	2.8	2.8	2.8	2.8	2.7	2.8	2.8	2.8	2.8	2.7	2.8	2.8	2.7	2.8	2.8	2.8	2.8
médecin reconnu comme bon marché ?	1.9	1.9	1.9	1.9	1.8	1.8	2.0	1.9	1.9	1.9	2.0	1.8	1.9	1.9	1.8	1.9	1.8	1.8	2.0
expérience positive d'un proche chez le même médecin ?	2.5	2.5	2.5	2.7	2.6	2.4	2.4	2.5	2.5	2.6	2.5	2.6	2.5	2.6	2.4	2.6	2.4	2.4	2.6

Q6 / Les éléments suivants ont.ils de l'importance dans le choix d'un nouveau médecin...: proximité du cabinet ?	Critère																	
	TOTAL	Hommes	Femmes	18-29 ans	30-44 ans	45-59 ans	60-74 ans	Form. base	Form. prof.	Form. sup.	Foy. mod. / moy. inf.	Foy. moy. sup. / aisé	Droite/ Centre	Gauche	Apolitique	Gde ville	Ville moy.	Pte ville / camp.
TOTAL	503 100.0	248 100.0	255 100.0	97 100.0	174 100.0	144 100.0	88 100.0	138 100.0	184 100.0	175 100.0	263 100.0	232 100.0	141 100.0	179 100.0	174 100.0	289 100.0	121 100.0	93 100.0
-1- Pas du tout	45 8.9	25 10.1	20 7.8	10 10.3	12 6.9	12 8.3	11 12.5	10 7.2	17 9.2	18 10.3	26 9.9	19 8.2	12 8.5	14 7.8	18 10.3	25 8.7	13 10.7	7 7.5
-2- Sans plus	125 24.9	70 28.2 +	55 21.6 -	29 29.9	41 23.6	38 26.4	17 19.3	31 22.5	35 19.0 --	58 33.1 +++	58 22.1	67 28.9 +	34 24.1	57 31.8 +++	32 18.4 --	84 29.1 ++	23 19.0 -	18 19.4
-3- Beaucoup	333 66.2	153 61.7 --	180 70.6 ++	58 59.8	121 69.5	94 65.3	60 68.2	97 70.3	132 71.7 ++	99 56.6 ---	179 68.1	146 62.9	95 67.4	108 60.3 --	124 71.3 +	180 62.3 --	85 70.2	68 73.1

Q6 / Les éléments suivants ont-ils de l'importance dans le choix d'un nouveau médecin...: pharmacie à proximité du cabinet ?	Critère																	
	TOTAL	Hommes	Femmes	18-29 ans	30-44 ans	45-59 ans	60-74 ans	Form. base	Form. prof.	Form. sup.	Foy. mod. / moy. inf.	Foy. moy. sup. / aisé	Droite/ Centre	Gauche	Apolitique	Gde ville	Ville moy.	Pte ville / camp.
TOTAL	503 100.0	248 100.0	255 100.0	97 100.0	174 100.0	144 100.0	88 100.0	138 100.0	184 100.0	175 100.0	263 100.0	232 100.0	141 100.0	179 100.0	174 100.0	289 100.0	121 100.0	93 100.0
-1- Pas du tout	162 32.2	88 35.5	74 29.0	32 33.0	48 27.6	50 34.7	32 36.4	38 27.5	51 27.7	73 41.7 +++	72 27.4 --	88 37.9 ++	47 33.3	61 34.1	52 29.9	108 37.4 +++	36 29.8	18 19.4 ---
-2- Sans plus	176 35.0	92 37.1	84 32.9	35 36.1	72 41.4 ++	49 34.0	20 22.7 ---	36 26.1 --	64 34.8	74 42.3 ++	83 31.6 -	92 39.7 ++	53 37.6	71 39.7	49 28.2 --	105 36.3	39 32.2	32 34.4
-3- Beaucoup	165 32.8	68 27.4 --	97 38.0 ++	30 30.9	54 31.0	45 31.3	36 40.9 +	64 46.4 +++	69 37.5 +	28 16.0 ---	108 41.1 +++	52 22.4 ---	41 29.1	47 26.3 --	73 42.0 +++	76 26.3 ---	46 38.0	43 46.2 +++

Q6 / Les éléments suivants ont.ils de l'importance dans le choix d'un nouveau médecin...: caractéristiques du médecin ?	Critère																	
	TOTAL	Hommes	Femmes	18-29 ans	30-44 ans	45-59 ans	60-74 ans	Form. base	Form. prof.	Form. sup.	Foy. mod. / moy. inf.	Foy. moy. sup. / aisé	Droite/ Centre	Gauche	Apolitique	Gde ville	Ville moy.	Pte ville / camp.
TOTAL	503 100.0	248 100.0	255 100.0	97 100.0	174 100.0	144 100.0	88 100.0	138 100.0	184 100.0	175 100.0	263 100.0	232 100.0	141 100.0	179 100.0	174 100.0	289 100.0	121 100.0	93 100.0
-1- Pas du tout	204 40.6	104 41.9	100 39.2	38 39.2	68 39.1	59 41.0	39 44.3	57 41.3	67 36.4	79 45.1	107 40.7	92 39.7	68 48.2 ++	65 36.3	68 39.1	126 43.6	42 34.7	36 38.7
-2- Sans plus	171 34.0	92 37.1	79 31.0	33 34.0	70 40.2 ++	45 31.3	23 26.1 -	43 31.2	65 35.3	60 34.3	94 35.7	76 32.8	38 27.0 --	65 36.3	64 36.8	96 33.2	39 32.2	36 38.7
-3- Beaucoup	128 25.4	52 21.0 --	76 29.8 ++	26 26.8	36 20.7	40 27.8	26 29.5	38 27.5	52 28.3	36 20.6 -	62 23.6	64 27.6	35 24.8	49 27.4	42 24.1	67 23.2	40 33.1 ++	21 22.6

Q6 / Les éléments suivants ont.ils de l'importance dans le choix d'un nouveau médecin...: rapidité pour obtenir un 1er rdv ?	Critère																	
	TOTAL	Hommes	Femmes	18-29 ans	30-44 ans	45-59 ans	60-74 ans	Form. base	Form. prof.	Form. sup.	Foy. mod. / moy. inf.	Foy. moy. sup. / aisé	Droite/ Centre	Gauche	Apolitique	Gde ville	Ville moy.	Pte ville / camp.
TOTAL	503 100.0	248 100.0	255 100.0	97 100.0	174 100.0	144 100.0	88 100.0	138 100.0	184 100.0	175 100.0	263 100.0	232 100.0	141 100.0	179 100.0	174 100.0	289 100.0	121 100.0	93 100.0
-1- Pas du tout	18 3.6	8 3.2	10 3.9	2 2.1	6 3.4	3 2.1	7 8.0 ++	5 3.6	5 2.7	8 4.6	7 2.7	11 4.7	8 5.7	4 2.2	6 3.4	8 2.8	8 6.6 ++	2 2.2
-2- Sans plus	76 15.1	33 13.3	43 16.9	13 13.4	28 16.1	23 16.0	12 13.6	22 15.9	30 16.3	23 13.1	38 14.4	37 15.9	16 11.3	27 15.1	32 18.4	53 18.3 ++	12 9.9 -	11 11.8
-3- Beaucoup	409 81.3	207 83.5	202 79.2	82 84.5	140 80.5	118 81.9	69 78.4	111 80.4	149 81.0	144 82.3	218 82.9	184 79.3	117 83.0	148 82.7	136 78.2	228 78.9	101 83.5	80 86.0

Q6 / Les éléments suivants ont.ils de l'importance dans le choix d'un nouveau médecin...: médecin reconnu comme bon marché ?	Critère																	
	TOTAL	Hommes	Femmes	18-29 ans	30-44 ans	45-59 ans	60-74 ans	Form. base	Form. prof.	Form. sup.	Foy. mod. / moy. inf.	Foy. moy. sup. / aisé	Droite/ Centre	Gauche	Apolitique	Gde ville	Ville moy.	Pte ville / camp.
TOTAL	503 100.0	248 100.0	255 100.0	97 100.0	174 100.0	144 100.0	88 100.0	138 100.0	184 100.0	175 100.0	263 100.0	232 100.0	141 100.0	179 100.0	174 100.0	289 100.0	121 100.0	93 100.0
-1- Pas du tout	184 36.6	92 37.1	92 36.1	35 36.1	62 35.6	58 40.3	29 33.0	54 39.1	64 34.8	64 36.6	84 31.9	96 41.4	53 37.6	59 33.0	69 39.7	107 37.0	52 43.0	25 26.9
-2- Sans plus	195 38.8	100 40.3	95 37.3	38 39.2	78 44.8	50 34.7	29 33.0	48 34.8	74 40.2	71 40.6	100 38.0	93 40.1	50 35.5	76 42.5	66 37.9	111 38.4	45 37.2	39 41.9
-3- Beaucoup	124 24.7	56 22.6	68 26.7	24 24.7	34 19.5	36 25.0	30 34.1	36 26.1	46 25.0	40 22.9	79 30.0	43 18.5	38 27.0	44 24.6	39 22.4	71 24.6	24 19.8	29 31.2

Q6 / Les éléments suivants ont.ils de l'importance dans le choix d'un nouveau médecin...: expérience positive d'un proche chez le même médecin ?	Critère																	
	TOTAL	Hommes	Femmes	18-29 ans	30-44 ans	45-59 ans	60-74 ans	Form. base	Form. prof.	Form. sup.	Foy. mod. / moy. inf.	Foy. moy. sup. / aisé	Droite/ Centre	Gauche	Apolitique	Gde ville	Ville moy.	Pte ville / camp.
TOTAL	503 100.0	248 100.0	255 100.0	97 100.0	174 100.0	144 100.0	88 100.0	138 100.0	184 100.0	175 100.0	263 100.0	232 100.0	141 100.0	179 100.0	174 100.0	289 100.0	121 100.0	93 100.0
-1- Pas du tout	65 12.9	34 13.7	31 12.2	5 5.2 --	21 12.1	23 16.0	16 18.2	21 15.2	23 12.5	19 10.9	42 16.0 ++	20 8.6 ---	18 12.8	16 8.9 --	30 17.2 ++	33 11.4	21 17.4 +	11 11.8
-2- Sans plus	105 20.9	44 17.7 -	61 23.9 +	16 16.5	30 17.2	37 25.7 +	22 25.0	25 18.1	42 22.8	37 21.1	57 21.7	45 19.4	29 20.6	32 17.9	43 24.7	60 20.8	27 22.3	18 19.4
-3- Beaucoup	333 66.2	170 68.5	163 63.9	76 78.4 +++	123 70.7	84 58.3 --	50 56.8 --	92 66.7	119 64.7	119 68.0	164 62.4 -	167 72.0 ++	94 66.7	131 73.2 ++	101 58.0 ---	196 67.8	73 60.3	64 68.8

Q7 / Si votre médecin n'était plus remboursé par votre caisse maladie, auriez-vous tendance à...:	Critère																	
	TOTAL	Hommes	Femmes	18-29 ans	30-44 ans	45-59 ans	60-74 ans	Form. base	Form. prof.	Form. sup.	Foy. mod. / moy. inf.	Foy. moy. sup. / aisé	Droite/ Centre	Gauche	Apolitique	Gde ville	Ville moy.	Pte ville / camp.
TOTAL	503 100.0	248 100.0	255 100.0	97 100.0	174 100.0	144 100.0	88 100.0	138 100.0	184 100.0	175 100.0	263 100.0	232 100.0	141 100.0	179 100.0	174 100.0	289 100.0	121 100.0	93 100.0
changer de caisse maladie	324 64.4	172 69.4 ++	152 59.6 --	71 73.2 ++	120 69.0	88 61.1	45 51.1 ---	86 62.3	113 61.4	120 68.6	170 64.6	150 64.7	88 62.4	128 71.5 ++	105 60.3	182 63.0	78 64.5	64 68.8
changer de médecin	124 24.7	50 20.2 --	74 29.0 ++	19 19.6	40 23.0	35 24.3	30 34.1 ++	39 28.3	50 27.2	34 19.4 --	64 24.3	59 25.4	37 26.2	36 20.1 -	47 27.0	74 25.6	30 24.8	20 21.5
ne sait pas	55 10.9	26 10.5	29 11.4	7 7.2	14 8.0	21 14.6 +	13 14.8	13 9.4	21 11.4	21 12.0	29 11.0	23 9.9	16 11.3	15 8.4	22 12.6	33 11.4	13 10.7	9 9.7

Q8 / Etes-vous favorable à l'idée que votre assurance maladie puisse arrêter de rembourser votre médecin si elle estime qu'il n'est pas suffisamment "bon marché" ?	Critère																	
	TOTAL	Hommes	Femmes	18-29 ans	30-44 ans	45-59 ans	60-74 ans	Form. base	Form. prof.	Form. sup.	Foy. mod. / moy. inf.	Foy. moy. sup. / aisé	Droite/ Centre	Gauche	Apolitique	Gde ville	Ville moy.	Pte ville / camp.
TOTAL	503 100.0	248 100.0	255 100.0	97 100.0	174 100.0	144 100.0	88 100.0	138 100.0	184 100.0	175 100.0	263 100.0	232 100.0	141 100.0	179 100.0	174 100.0	289 100.0	121 100.0	93 100.0
-1- Tout à fait défavorable	309 61.4	158 63.7	151 59.2	61 62.9	111 63.8	90 62.5	47 53.4	78 56.5	116 63.0	114 65.1	169 64.3	134 57.8	83 58.9	114 63.7	108 62.1	176 60.9	74 61.2	59 63.4
-2- Assez défavorable	96 19.1	43 17.3	53 20.8	22 22.7	30 17.2	26 18.1	18 20.5	26 18.8	34 18.5	34 19.4	51 19.4	45 19.4	27 19.1	29 16.2	39 22.4	61 21.1	22 18.2	13 14.0
-3- Assez favorable	62 12.3	28 11.3	34 13.3	11 11.3	22 12.6	17 11.8	12 13.6	23 16.7	19 10.3	18 10.3	26 9.9	34 14.7	21 14.9	25 14.0	16 9.2	36 12.5	14 11.6	12 12.9
-4- Tout à fait favorable	18 3.6	11 4.4	7 2.7	3 3.1	7 4.0	4 2.8	4 4.5	3 2.2	8 4.3	7 4.0	8 3.0	10 4.3	7 5.0	5 2.8	5 2.9	8 2.8	4 3.3	6 6.5
Pas d'avis / indifférent	8 1.6	2 0.8	6 2.4		2 1.1	2 1.4	4 4.5	3 2.2	3 1.6	1 0.6	4 1.5	4 1.7	2 1.4	2 1.1	3 1.7	6 2.1	1 0.8	1 1.1
Ne sait pas	10 2.0	6 2.4	4 1.6		2 1.1	5 3.5	3 3.4	5 3.6	4 2.2	1 0.6	5 1.9	5 2.2	1 0.7	4 2.2	3 1.7	2 0.7	6 5.0	2 2.2

	Critère																	
	TOTAL	Hommes	Femmes	18-29 ans	30-44 ans	45-59 ans	60-74 ans	Form. base	Form. prof.	Form. sup.	Foy. mod. / moy. inf.	Foy. moy. sup. / aisé	Droite/ Centre	Gauche	Apolitique	Gde ville	Ville moy.	Pte ville / camp.
Moyenne	1.6	1.6	1.6	1.5	1.6	1.5	1.7	1.6	1.5	1.5	1.5	1.6	1.7	1.5	1.5	1.6	1.5	1.6